

## 101 Landesinnung Bau

	VA 2020	VA 2019	RA 2018	VA 2018	Abw. zu VA	RA 2017	VA 2017	Abw. zu VA	RA 2016	VA 2016	Abw. zu VA	RA 2015
<b>Rechnungsabschluss</b>												
Grundumlagen	505.860	515.360	577.014	515.500	61.514	568.470	515.500	52.970	547.407	475.500	71.907	511.123
Waren- und Leistungserlöse	233.000	229.000	242.943	229.000	13.943	231.402	226.500	4.902	237.103	221.500	15.603	227.420
Sonstige Erträge ohne Zuschüsse, Förderbeiträge etc.	1.050.000	1.000.000	1.173.719	970.000	203.719	1.142.526	990.000	152.526	1.087.857	960.000	127.857	1.029.106
Material + bezogene Leistungen	-11.270	-13.740	-7.620	-19.350	11.730	-9.395	-24.200	14.805	-9.110	-14.170	5.060	-30.573
Personalaufwand	-70.250	-72.720	-70.735	-70.780	45	-69.448	-69.360	-88	-67.768	-68.680	912	-65.832
Abschreibungen	0	0	-303	0	-303	0	0	0	-462	0	-462	0
Sonstige Kosten ohne Büro-, Werbe- Repräsentationen	-158.160	-137.180	-226.447	-187.100	-39.347	-406.630	-208.910	-197.720	-147.808	-206.840	59.032	-175.300
Förderbeiträge + Zuschüsse	-303.470	-293.210	-272.494	-216.080	-56.414	-258.449	-212.410	-46.039	-234.475	-209.860	-24.615	-202.454
Übrige Aufwendungen	-710.000	-709.000	-657.750	-710.000	52.250	-714.375	-722.000	7.625	-621.574	-720.900	99.326	-651.994
	-492.770	-475.500	-466.954	-424.450	-42.504	-434.713	-424.430	-10.283	-431.652	-416.400	-15.252	-424.889
Finanzergebnis	13.610	11.150	13.994	14.750	-756	15.481	11.860	3.621	12.710	11.980	730	11.417
Gewinn bzw. Verlust	56.550	54.160	305.367	101.490	203.877	64.868	82.550	-17.682	372.227	32.130	340.097	245.566
<b>Rücklagen +/-</b>												
AusgleichsRL			-634.502		-305.367	-630.818		-64.868	-952.397		-364.335	-609.069
RL für Hauserneuerung			-818.634			-519.443			-135.853		-17.823	-118.030
RL für Aus- und Weiterbildung			-220.584			-218.400			-215.896		-2.792	-213.104
RL für Schulungen			-31.053			-30.746			-30.393		-393	-30.000
Anlagevermögen Lehrbauhof			679.300			679.300			679.300			784.761
Schulden USt-Zahllast			-3.854			-6.660			-7.500			
<b>Rücklagenüberschuß</b>	-1.140.036	-1.083.486	-1.029.326			-726.766			-662.738			-185.442
<b>in % der Grundumlagen</b>	225 %	210 %	178 %			128 %			121 %			36 %
<b>in % der Aufwendungen</b>	65 %	64 %	60 %			38 %			44 %			12 %

**104 Landesinnung der Hafner, Platten-u. Fliesenleger und Keramiker**

	VA 2020	VA 2019	RA 2018	VA 2018	Abw. zu VA	RA 2017	VA 2017	Abw. zu VA	RA 2016	VA 2016	Abw. zu VA	RA 2015
<b>Rechnungsabschluss</b>												
Grundumlagen	72.530	72.550	76.050	73.680	2.370	75.218	68.060	7.158	66.777	68.270	-1.493	67.338
Waren- und Leistungserlöse	200	200	200	200	0	1.790	200	1.590	200	0	200	100
Sonstige Erträge ohne Zuschüsse, Förderbeiträge etc.	900	1.000	1.350	0	1.350	0	900	-900	450	900	-450	900
			14.010		14.010	9.500		9.500			0	
Material + bezogene Leistungen	-620	-620	-437	-730	293	-744	-710	-34	-736	-720	-16	-692
Personalaufwand	-4.020	-4.180	-4.026	-4.050	24	-3.956	-3.990	34	-3.020	-3.100	80	-2.924
Abschreibungen	0	0	0	0	0	0	0	0	0	0	0	0
Sonstige Kosten ohne Büro-, Werbe- Repräsentationen	-15.710	-18.860	-14.987	-17.440	2.453	-14.105	-16.330	2.225	-14.605	-17.940	3.335	-16.619
Förderbeiträge + Zuschüsse	-33.020	-63.130	-48.017	-31.380	-16.637	-41.168	-28.200	-12.968	-26.484	-27.760	1.276	-34.684
Übrige Aufwendungen	-350	-3.400	-2.036	-300	-1.736	-5.380	0	-5.380	-1.128	0	-1.128	-1.641
	-20.790	-27.120	-20.391	-21.130	739	-26.910	-21.180	-5.730	-15.366	-21.330	5.964	-21.106
Finanzergebnis	880	850	1.067	1.150	-83	1.289	1.250	39	1.358	1.680	-322	1.593
Gewinn bzw. Verlust	0	-42.710	2.783	0	2.783	-4.466	0	-4.466	7.445	0	7.445	-7.735
<b>Rücklagen + / -</b>												
AusgleichsRL			-109.460		-2.783	-106.677		4.466	-111.143		-7.445	-103.698
RL für Hauserneuerung												
RL für Aus- und Weiterbildung												
RL für Schulungen												
Anlagevermögen												
Lehrbauhof												
Schulden USt-Zahllast												
<b>Rücklagenüberschuß</b>	-66.750	-66.750	-109.460			-106.677			-111.143			-103.698
<b>in % der Grundumlagen</b>	92 %	92 %	144 %			142 %			166 %			154 %
<b>in % der Aufwendungen</b>	90 %	57 %	122 %			116 %			181 %			134 %

## 107 Landesinnung Holzbau

	VA 2020	VA 2019	RA 2018	VA 2018	Abw. zu VA	RA 2017	VA 2017	Abw. zu VA	RA 2016	VA 2016	Abw. zu VA	RA 2015
<b>Rechnungsabschluss</b>												
Grundumlagen	192.250	165.920	183.380	162.990	20.390	171.483	165.150	6.333	165.675	153.100	12.575	156.515
Waren- und Leistungserlöse	0	0	400	0	400	940	500	440	35.750	0	35.750	1.430
Sonstige Erträge ohne Zuschüsse, Förderbeiträge etc.	0	0	0	0	0	0	0	0	0	0	0	0
Material + bezogene Leistungen	-610	-610	-425	-710	285	-731	-700	-31	-694	-680	-14	-656
Personalaufwand	-9.760	-10.090	-9.788	-9.820	32	-9.617	-9.630	13	-9.386	-9.530	144	-9.250
Abschreibungen	0	0	0	0	0	0	0	0	0	0	0	0
Sonstige Kosten ohne Büro-, Werbe- Repräsentationen	-32.210	-22.790	-23.290	-22.730	-560	-25.119	-26.770	1.651	-41.558	-54.810	13.252	-33.698
Förderbeiträge + Zuschüsse	-100.750	-79.030	-74.962	-83.610	8.648	-85.716	-98.440	12.724	-165.734	-147.240	-18.494	-58.915
Übrige Aufwendungen	-12.000	-16.810	-10.800	-8.130	-2.670	-8.609	-10.000	1.391	-10.807	-9.500	-1.307	-14.120
	-37.600	-37.040	-37.536	-38.310	774	-36.683	-38.360	1.677	-38.448	-39.840	1.392	-37.999
Finanzergebnis	680	450	564	320	244	315	250	65	267	0	267	0
Gewinn bzw. Verlust	0	0	29.044	0	29.044	29.205	0	29.205	6.775	0	6.775	21.824
<b>Rücklagen + / -</b>												
AusgleichsRL			-85.436		-29.044	-56.392		-29.205	-27.187		-6.775	-20.413
RL für Hauserneuerung												
RL für Aus- und Weiterbildung												
RL für Schulungen												
Anlagevermögen												
Lehrbauhof												
Schulden USt-Zahllast												
<b>Rücklagenüberschuß</b>	-85.436	-85.436	-85.436			-56.392			-27.187			-20.413
<b>in % der Grundumlagen</b>	44 %	51 %	47 %			33 %			16 %			13 %
<b>in % der Aufwendungen</b>	44 %	51 %	54 %			34 %			10 %			13 %

# 111 Landesinnung der Sanitär-, Heizungs- und Lüftungstechniker

	VA 2020	VA 2019	RA 2018	VA 2018	Abw. zu VA	RA 2017	VA 2017	Abw. zu VA	RA 2016	VA 2016	Abw. zu VA	RA 2015
<b>Rechnungsabschluss</b>												
Grundumlagen	92.090	91.470	96.472	83.180	13.292	91.943	86.400	5.543	93.882	83.990	9.892	84.690
Waren- und Leistungserlöse	0	0	1.200	0	1.200	0	0	0	0	0	0	0
Sonstige Erträge ohne Zuschüsse, Förderbeiträge etc.	700	0	1.310	0	1.310	659	0	659	0	0	0	0
Zuschüsse, Förderbeiträge etc.	0	0	27.325	0	27.325	11.700	0	11.700	0	0	0	0
Material + bezogene Leistungen	-2.390	-2.380	-1.665	-2.780	1.115	-2.868	-2.730	-138	-2.871	-2.740	-131	-2.679
Personalaufwand	-37.580	-38.910	-37.819	-37.870	51	-37.128	-37.090	-38	-36.235	-36.730	495	-35.119
Abschreibungen	0	0	0	0	0	0	0	0	0	0	0	0
Sonstige Kosten ohne Büro-, Werbe- Repräsentationen	-35.180	-23.950	-25.393	-26.480	1.087	-23.146	-26.480	3.334	-23.945	-26.590	2.645	-21.956
Förderbeiträge + Zuschüsse	-25.680	-18.850	-50.039	-15.800	-34.239	-21.647	-18.220	-3.427	-31.482	-20.330	-11.152	-35.009
Übrige Aufwendungen	-5.500	-6.000	-39.083	-6.000	-33.083	-5.050	-8.000	2.950	-5.550	-8.000	2.450	-11.658
Finanzergebnis	-22.900	-24.090	-23.786	-22.070	-1.716	-22.931	-23.440	509	-25.207	-19.570	-5.637	-6.346
Gewinn bzw. Verlust	830	1.230	1.542	1.780	-238	1.865	2.280	-415	2.485	3.230	-745	3.071
	-35.610	-21.480	-49.935	-26.040	-23.895	-6.602	-27.280	20.678	-28.923	-26.740	-2.183	-25.006
<b>Rücklagen + / -</b>												
AusgleichsRL			-104.268		49.935	-154.203		6.602	-160.805		28.923	-189.728
RL für Hauserneuerung												
RL für Aus- und Weiterbildung												
RL für Schulungen												
Anlagevermögen												
Lehrbauhof												
Schulden USt-Zahllast												
<b>Rücklagenüberschuß</b>	-47.178	-82.788	-104.268			-154.203			-160.805			-189.728
<b>in % der Grundumlagen</b>	51 %	91 %	108 %			168 %			171 %			224 %
<b>in % der Aufwendungen</b>	37 %	73 %	59 %			137 %			128 %			168 %

## 112 Landesinnung der Elektro-, Gebäude-, Alarm- und Kommunikationstechniker

	VA 2020	VA 2019	RA 2018	VA 2018	Abw. zu VA	RA 2017	VA 2017	Abw. zu VA	RA 2016	VA 2016	Abw. zu VA	RA 2015
<b>Rechnungsabschluss</b>												
Grundumlagen	227.740	233.290	235.697	221.280	14.417	222.592	222.460	132	217.201	213.570	3.631	207.167
Waren- und Leistungserlöse	0	0	5.361	0	5.361	1.930	0	1.930	770	0	770	1.100
Sonstige Erträge ohne Zuschüsse, Förderbeiträge etc.	0	0	0	0	0	0	0	0	0	0	0	0
Material + bezogene Leistungen	-2.840	-2.830	-1.983	-3.310	1.327	-3.400	-3.230	-170	-3.421	-3.270	-151	-3.141
Personalaufwand	-40.180	-41.590	-40.442	-40.480	38	-39.705	-39.650	-55	-38.740	-39.270	530	-37.508
Abschreibungen	0	0	0	0	0	0	0	0	0	0	0	0
Sonstige Kosten ohne Büro-, Werbe- Repräsentationen	-58.010	-57.480	-55.427	-55.580	153	-56.598	-55.080	-1.518	-48.313	-55.390	7.077	-57.895
Förderbeiträge + Zuschüsse	-101.690	-102.520	-92.973	-90.340	-2.633	-92.368	-93.060	692	-69.365	-84.660	15.295	-68.221
Übrige Aufwendungen	-15.500	-19.000	-12.020	-22.000	9.980	-13.942	-22.000	8.058	-21.202	-22.000	798	-13.314
	-12.860	-12.210	-10.415	-12.070	1.655	-11.609	-12.080	471	-12.382	-11.860	-522	-10.771
Finanzergebnis	2.040	1.800	2.252	2.380	-128	2.503	2.270	233	2.473	2.540	-67	2.416
Gewinn bzw. Verlust	-1.300	-540	30.050	-120	30.170	9.403	-370	9.773	27.021	-340	27.361	19.833
<b>Rücklagen + / -</b>												
AusgleichsRL			-255.227		-30.050	-225.177		-9.403	-215.774		-27.021	-170.431
RL für Hauserneuerung												
RL für Aus- und Weiterbildung									0	18.321		-18.321
RL für Schulungen												
Anlagevermögen Lehrbauhof												
Schulden USt-Zahllast												
<b>Rücklagenüberschuß</b>	-253.387	-254.687	-255.227			-225.177			-215.774			-188.753
<b>in % der Grundumlagen</b>	111 %	109 %	108 %			101 %			99 %			91 %
<b>in % der Aufwendungen</b>	110 %	108 %	120 %			103 %			112 %			99 %

## 114 Landesinnung der Mechatroniker

	VA 2020	VA 2019	RA 2018	VA 2018	Abw. zu VA	RA 2017	VA 2017	Abw. zu VA	RA 2016	VA 2016	Abw. zu VA	RA 2015
<b>Rechnungsabschluss</b>												
Grundumlagen	73.070	67.570	82.318	68.560	13.758	83.108	67.090	16.018	82.332	63.630	18.702	69.940
Waren- und Leistungserlöse	0	0	280	0	280	1.200	0	1.200	819	0	819	624
Sonstige Erträge ohne Zuschüsse, Förderbeiträge etc.	0	0	0	0	0	0	0	0	0	0	0	0
Material + bezogene Leistungen	-1.360	-1.340	-953	-1.600	647	-1.635	-1.560	-75	-1.608	-1.560	-48	-1.513
Personalaufwand	-23.270	-24.100	-23.406	-23.450	44	-22.977	-22.970	-7	-22.434	-22.750	316	-21.727
Abschreibungen	-300	-300	0	-300	300	0	-300	300	0	-300	300	-209
Sonstige Kosten ohne Büro-, Werbe- Repräsentationen	-29.070	-26.780	-18.961	-19.860	899	-16.734	-19.590	2.856	-17.079	-19.150	2.071	-16.089
Förderbeiträge + Zuschüsse	-77.630	-64.600	-18.871	-18.830	-41	-10.897	-17.390	6.493	-16.225	-15.110	-1.115	-11.196
Übrige Aufwendungen	-11.100	-20.600	-17.458	-6.600	-10.858	-18.950	-6.600	-12.350	-8.972	-7.100	-1.872	-9.804
	-13.460	-5.510	-4.822	-5.430	608	-4.751	-5.380	629	-4.788	-5.300	512	-4.399
Finanzergebnis	2.240	2.240	2.796	2.950	-154	3.111	3.040	71	3.312	3.660	-348	3.485
Gewinn bzw. Verlust	-80.880	-73.420	923	-4.560	5.483	11.474	-3.660	15.134	15.356	-3.980	19.336	9.112
<b>Rücklagen + / -</b>												
AusgleichsRL			-280.570		-923	-279.647		-11.474	-268.173		-15.356	-252.817
RL für Hauserneuerung												
RL für Aus- und Weiterbildung												
RL für Schulungen												
Anlagevermögen												
Lehrbauhof												
Schulden USt-Zahllast												
<b>Rücklagenüberschuß</b>	-126.270	-207.150	-280.570			-279.647			-268.173			-252.817
<b>in % der Grundumlagen</b>	173 %	307 %	341 %			336 %			326 %			361 %
<b>in % der Aufwendungen</b>	81 %	145 %	332 %			368 %			377 %			389 %

## 120 Landesinnung der Fußpfleger, Kosmetiker und Masseure

	VA 2020	VA 2019	RA 2018	VA 2018	Abw. zu VA	RA 2017	VA 2017	Abw. zu VA	RA 2016	VA 2016	Abw. zu VA	RA 2015
<b>Rechnungsabschluss</b>												
Grundumlagen	244.740	250.180	286.457	244.880	41.577	279.022	236.780	42.242	257.632	227.700	29.932	240.731
Waren- und Leistungserlöse	0	0	0	0	0	0	0	0	1.168	0	1.168	1.200
Sonstige Erträge ohne Zuschüsse, Förderbeiträge etc.	1.000	0	4.555	0	4.555	1.552	2.000	-448	1.190	2.000	-810	3.371
Material + bezogene Leistungen	-6.260	-6.000	-4.109	-6.860	2.751	-6.813	-6.470	-343	-6.295	-6.090	-205	-5.882
Personalaufwand	-76.750	-79.000	-76.331	-76.380	49	-74.591	-74.490	-101	-70.283	-71.210	927	-67.780
Abschreibungen	0	0	0	0	0	0	0	0	-67	0	-67	0
Sonstige Kosten ohne Büro-, Werbe- Repräsentationen	-42.140	-44.310	-51.609	-46.370	-5.239	-45.935	-47.670	1.735	-45.800	-47.600	1.800	-43.375
Förderbeiträge + Zuschüsse	-21.000	-26.000	-14.817	-28.000	13.183	-10.575	-23.000	12.425	-13.240	-23.000	9.760	-10.465
Übrige Aufwendungen	-62.080	-52.820	-59.881	-50.520	-9.361	-53.623	-47.880	-5.743	-49.095	-47.060	-2.035	-45.835
Finanzergebnis	4.630	4.350	5.444	5.530	-87	5.812	5.590	222	6.101	6.610	-509	6.301
Gewinn bzw. Verlust	-9.250	-7.030	34.185	-7.640	41.825	43.348	-1.760	45.108	35.310	-6.030	41.340	25.056
<b>Rücklagen + / -</b>												
AusgleichsRL			-578.540		-34.185	-544.355		-43.348	-501.007		-35.310	-465.697
RL für Hauserneuerung												
RL für Aus- und Weiterbildung												
RL für Schulungen												
Anlagevermögen												
Lehrbauhof												
Schulden USt-Zahllast												
<b>Rücklagenüberschuß</b>	-562.260	-571.510	-578.540			-544.355			-501.007			-465.697
<b>in % der Grundumlagen</b>	230 %	228 %	202 %			195 %			194 %			193 %
<b>in % der Aufwendungen</b>	217 %	219 %	221 %			224 %			217 %			206 %

## 121 Landesinnung der Gärtner und Floristen

	VA 2020	VA 2019	RA 2018	VA 2018	Abw. zu VA	RA 2017	VA 2017	Abw. zu VA	RA 2016	VA 2016	Abw. zu VA	RA 2015
<b>Rechnungsabschluss</b>												
Grundumlagen	81.500	85.140	100.188	85.610	14.578	91.176	79.630	11.546	104.306	95.460	8.846	93.409
Waren- und Leistungserlöse	3.000	600	3.834	300	3.534	576	0	576	28.719	25.000	3.719	0
Sonstige Erträge ohne Zuschüsse, Förderbeiträge etc.	0	0	0	0	0	0	0	0	2.000	0	2.000	13.935
Material + bezogene Leistungen	-980	-970	-692	-1.160	468	-1.185	-1.130	-55	-1.147	-1.110	-37	-1.091
Personalaufwand	-17.470	-18.100	-17.645	-17.680	35	-17.326	-17.330	4	-16.068	-16.300	232	-15.565
Abschreibungen	0	0	0	0	0	0	0	0	-59	0	-59	0
Sonstige Kosten ohne Büro-, Werbe- Repräsentationen	-17.090	-18.610	-22.721	-17.860	-4.861	-17.296	-20.290	2.994	-30.721	-17.520	-13.201	-18.212
Förderbeiträge + Zuschüsse	-22.900	-29.100	-33.806	-29.690	-4.116	-33.271	-24.870	-8.401	-72.454	-129.910	57.456	-30.140
Übrige Aufwendungen	-13.000	-15.600	-3.770	-300	-3.470	-1.000	-500	-500	-220	-400	180	-3.931
	-14.380	-15.770	-14.408	-20.780	6.372	-13.990	-17.120	3.130	-29.866	-18.990	-10.876	-17.999
Finanzergebnis	1.320	1.220	1.522	1.560	-38	1.657	1.610	47	1.746	1.670	76	1.591
Gewinn bzw. Verlust	0	-11.190	12.502	0	12.502	9.340	0	9.340	9.565	-37.100	46.665	21.998
<b>Rücklagen + / -</b>												
AusgleichsRL			-164.689		-12.502	-152.188		-9.340	-142.848		-9.565	-133.283
RL für Hauserneuerung												
RL für Aus- und Weiterbildung												
RL für Schulungen												
Anlagevermögen												
Lehrbauhof												
Schulden USt-Zahllast												
<b>Rücklagenüberschuß</b>	-153.499	-153.499	-164.689			-152.188			-142.848			-133.283
<b>in % der Grundumlagen</b>	188 %	180 %	164 %			167 %			137 %			143 %
<b>in % der Aufwendungen</b>	179 %	156 %	177 %			181 %			95 %			153 %



## 122 Landesinnung der Berufsfotografen

	VA 2020	VA 2019	RA 2018	VA 2018	Abw. zu VA	RA 2017	VA 2017	Abw. zu VA	RA 2016	VA 2016	Abw. zu VA	RA 2015
<b>Rechnungsabschluss</b>												
Grundumlagen	99.400	110.960	135.185	117.120	18.065	131.281	109.230	22.051	122.707	101.680	21.027	108.928
Waren- und Leistungserlöse	0	0	4.260	0	4.260	874	0	874	667	0	667	4.869
Sonstige Erträge ohne Zuschüsse, Förderbeiträge etc.	0	0	0	0	0	1.894	0	1.894	1.136	0	1.136	1.355
Material + bezogene Leistungen	-1.780	-1.710	-1.181	-1.980	799	-2.421	-1.850	-571	-2.251	-2.230	-21	-2.593
Personalaufwand	-22.580	-23.370	-20.969	-21.000	31	-19.731	-19.720	-11	-16.157	-16.390	233	-15.491
Abschreibungen	0	0	0	0	0	0	0	0	0	0	0	0
Sonstige Kosten ohne Büro-, Werbe- Repräsentationen	-27.930	-24.820	-28.314	-22.470	-5.844	-20.586	-22.510	1.924	-21.887	-23.480	1.593	-21.773
Förderbeiträge + Zuschüsse	-35.190	-88.400	-85.602	-67.890	-17.712	-51.126	-56.390	5.264	-31.060	-55.680	24.620	-27.073
Übrige Aufwendungen	-44.000	-100	-600	-100	-500	-939	-4.600	3.661	-3.833	-1.100	-2.733	-3.600
	-6.840	-7.380	-12.521	-6.490	-6.031	-13.521	-6.740	-6.781	-11.938	-5.480	-6.458	-8.200
Finanzergebnis	2.210	2.270	2.837	2.810	27	2.958	2.580	378	2.814	2.640	174	2.515
Gewinn bzw. Verlust	-36.710	-32.550	-6.907	0	-6.907	28.683	0	28.683	40.197	-40	40.237	38.937
<b>Rücklagen + / -</b>					6.907			-28.683			-40.197	
AusgleichsRL			-276.796			-283.704			-255.020			-214.823
RL für Hauserneuerung												
RL für Aus- und Weiterbildung												
RL für Schulungen												
Anlagevermögen												
Lehrbauhof												
Schulden USt-Zahllast												
<b>Rücklagenüberschuß</b>	-207.536	-244.246	-276.796			-283.704			-255.020			-214.823
<b>in % der Grundumlagen</b>	209 %	220 %	205 %			216 %			208 %			197 %
<b>in % der Aufwendungen</b>	150 %	168 %	186 %			262 %			293 %			273 %

**123 Landesinnung der chemischen Gewerbe und der Denkmal-, Fassaden- und Gebäudereiniger**

	VA 2020	VA 2019	RA 2018	VA 2018	Abw. zu VA	RA 2017	VA 2017	Abw. zu VA	RA 2016	VA 2016	Abw. zu VA	RA 2015
<b>Rechnungsabschluss</b>												
Grundumlagen	114.010	103.110	158.927	114.890	44.037	161.033	115.560	45.473	134.149	109.640	24.509	126.328
Waren- und Leistungserlöse	0	120	116	0	116	58	700	-642	1.748	700	1.048	754
Sonstige Erträge ohne Zuschüsse, Förderbeiträge etc.	0	0	0	0	0	0	0	0	0	0	0	0
Zuschüsse, Förderbeiträge etc.	0	700	0	0	0	666	0	666	0	0	0	0
Material + bezogene Leistungen	-2.500	-2.320	-1.602	-2.680	1.078	-2.775	-2.640	-135	-2.662	-4.580	1.918	-2.491
Personalaufwand	-23.780	-24.620	-23.850	-23.890	40	-23.413	-23.410	-3	-22.009	-22.340	332	-21.306
Abschreibungen	0	0	0	0	0	0	0	0	0	0	0	0
Sonstige Kosten ohne Büro-, Werbe- Repräsentationen	-35.110	-27.800	-31.351	-33.150	1.799	-32.006	-39.530	7.524	-44.528	-43.750	-778	-45.590
Büro-, Werbe- Repräsentationen	-52.240	-58.010	-46.081	-51.790	5.710	-47.233	-47.360	127	-42.958	-40.070	-2.888	-30.192
Förderbeiträge + Zuschüsse	-500	-2.400	-300	-3.300	3.000	-100	-3.500	3.400	-3.290	-3.000	-290	-6.835
Übrige Aufwendungen	-6.000	-5.600	-6.873	-7.250	377	-7.091	-7.400	309	-7.573	-5.740	-1.833	-7.365
Finanzergebnis	6.120	5.670	7.088	7.170	-82	7.564	7.580	-16	8.265	9.140	-875	8.708
Gewinn bzw. Verlust	0	-11.150	56.074	0	56.074	56.704	0	56.704	21.143	0	21.143	22.011
<b>Rücklagen + / -</b>												
AusgleichsRL			-764.865		-56.074	-708.791		-56.704	-652.087		-21.143	-630.944
RL für Hauserneuerung												
RL für Aus- und Weiterbildung												
RL für Schulungen												
Anlagevermögen												
Lehrbauhof												
Schulden USt-Zahllast												
<b>Rücklagenüberschuß</b>	-753.715	-753.715	-764.865		-708.791			-652.087				-630.944
<b>in % der Grundumlagen</b>	661 %	731 %	481 %		440 %			486 %			499 %	
<b>in % der Aufwendungen</b>	627 %	624 %	695 %		629 %			530 %			555 %	

## 124 Landesinnung der Friseure

	VA 2020	VA 2019	RA 2018	VA 2018	Abw. zu VA	RA 2017	VA 2017	Abw. zu VA	RA 2016	VA 2016	Abw. zu VA	RA 2015
<b>Rechnungsabschluss</b>												
Grundumlagen	195.120	192.960	218.647	192.140	26.507	219.250	189.610	29.640	212.322	192.230	20.092	198.811
Waren- und Leistungserlöse	2.000	2.000	9.850	2.000	7.850	13.405	4.000	9.405	11.424	5.000	6.424	3.630
Sonstige Erträge ohne Zuschüsse, Förderbeiträge etc.	0	6.000	108	8.000	-7.892	14.261	4.500	9.761	10.025	6.000	4.025	12.663
	3.500	3.500	3.825	3.500	325	11.312	12.000	-688	3.480	6.000	-2.520	4.240
Material + bezogene Leistungen	-1.740	-1.640	-1.141	-1.910	769	-1.937	-1.840	-97	-1.898	-1.840	-58	-1.783
Personalaufwand	-25.610	-26.500	-26.204	-26.240	36	-25.726	-25.710	-16	-34.394	-34.880	486	-33.118
Abschreibungen	0	0	0	0	0	-1.844	0	-1.844	0	0	0	0
Sonstige Kosten ohne Büro-, Werbe- Repräsentationen	-66.120	-53.890	-57.916	-53.290	-4.626	-64.859	-69.140	4.281	-53.828	-58.710	4.882	-52.356
Förderbeiträge + Zuschüsse	-73.740	-91.150	-58.981	-92.030	33.049	-115.643	-104.630	-11.013	-83.904	-81.140	-2.764	-96.724
Übrige Aufwendungen	-2.000	0	-300	-2.000	1.700	-30.264	-32.150	1.886	-31.304	-33.300	1.996	-2.375
	-62.680	-51.080	-65.300	-53.320	-11.980	-50.854	-44.440	-6.414	-54.667	-55.990	1.323	-51.376
Finanzergebnis	3.370	3.270	3.936	4.640	-704	4.891	5.130	-239	5.746	6.760	-1.014	6.443
Gewinn bzw. Verlust	-27.900	-16.530	26.524	-18.510	45.034	-28.008	-62.670	34.662	-16.997	-49.870	32.873	-11.946
<b>Rücklagen + / -</b>												
AusgleichsRL			-414.467		-26.524	-378.021		28.008	-410.494		16.997	-427.477
Sterbefonds			-5.648			-15.569			-11.104			-11.118
RL für Aus- und Weiterbildung RL für Schulungen												
Anlagevermögen Lehrbauhof												
Schulden USt-Zahllast												
<b>Rücklagenüberschuß</b>	-375.684	-403.584	-420.114			-393.590			-421.598			-438.595
<b>in % der Grundumlagen</b>	193 %	209 %	192 %			180 %			199 %			221 %
<b>in % der Aufwendungen</b>	162 %	180 %	200 %			135 %			162 %			184 %

## 125A Landesinnung der Rauchfangkehrer

	VA 2020	VA 2019	RA 2018	VA 2018	Abw. zu VA	RA 2017	VA 2017	Abw. zu VA	RA 2016	VA 2016	Abw. zu VA	RA 2015
<b>Rechnungsabschluss</b>												
Grundumlagen	20.360	21.480	24.338	21.200	3.138	20.760	21.580	-820	21.695	20.220	1.475	20.388
Waren- und Leistungserlöse	0	0	18.950	0	18.950	50	0	50	65	0	65	101
Sonstige Erträge ohne Zuschüsse, Förderbeiträge etc.	0	0	0	0	0	0	0	0	60	0	60	1.120
Material + bezogene Leistungen	-110	-110	-75	-130	55	-133	-130	-3	-133	-130	-3	-127
Personalaufwand	-4.550	-4.710	-5.864	-5.900	36	-7.466	-7.480	14	-9.960	-10.120	160	-9.629
Abschreibungen	0	0	0	0	0	0	0	0	0	0	0	0
Sonstige Kosten ohne Büro-, Werbe- Repräsentationen	-7.030	-6.310	-8.221	-6.320	-1.901	-4.798	-6.300	1.502	-6.517	-6.310	-207	-4.858
Förderbeiträge + Zuschüsse	-6.750	-10.590	-2.708	-20.590	-6.492	-15.088	-10.590	-4.498	-2.122	-6.630	4.508	-1.983
Übrige Aufwendungen	-4.000	-50	-50	-50	0	-50	-50	0	-50	0	-50	-50
	-1.170	-1.210	-3.098	-1.180	-1.918	-2.311	-1.200	-1.111	-1.190	-1.170	-20	-2.053
Finanzergebnis	300	260	325	250	75	264	230	34	241	240	1	219
Gewinn bzw. Verlust	-2.950	-1.240	5.372	-7.720	13.092	9.728	-3.940	13.668	4.340	-3.900	8.240	3.128
<b>Rücklagen + / -</b>					-5.372			-9.728			-4.340	
AusgleichsRL			-35.495			-28.364			-17.794			-13.577
Sterbefonds			-2.377			-4.136			-4.978			-4.854
RL für Aus- und Weiterbildung												
RL für Schulungen												
Anlagevermögen												
Lehrbauhof												
Schulden USt-Zahllast												
<b>Rücklagenüberschuß</b>	-33.682	-36.632	-37.872			-32.499			-22.772			-18.431
<b>in % der Grundumlagen</b>	165 %	171 %	156 %			157 %			105 %			90 %
<b>in % der Aufwendungen</b>	143 %	159 %	85 %			109 %			114 %			99 %

### 103 Landesinnung der Dachdecker, Glaser und Spengler

	VA 2020	VA 2019	RA 2018	VA 2018	Abw. zu VA	RA 2017	VA 2017	Abw. zu VA	RA 2016	VA 2016	Abw. zu VA	RA 2015
<b>Rechnungsabschluss</b>												
Grundumlagen	107.060	108.860	117.271	107.780	9.491	112.961	107.460	5.501	113.629	106.960	6.669	108.888
Waren- und Leistungserlöse	9.000	7.000	12.005	9.000	3.005	19.348	9.000	10.348	22.769	7.000	15.769	12.310
Sonstige Erträge ohne Zuschüsse, Förderbeiträge etc.	0	0	400	0	400	0	0	0	0	0	0	0
	5.000	2.500	5.500	0	5.500	4.438	0	4.438	25.253	1.000	24.253	2.725
Material + bezogene Leistungen	-3.470	-4.450	-3.566	-4.620	1.054	-5.247	-4.620	-627	-4.970	-4.640	-330	-14.714
Personalaufwand	-16.510	-17.090	-16.602	-16.630	28	-16.292	-16.300	8	-15.910	-16.150	240	-15.366
Abschreibungen	0	0	0	0	0	0	0	0	-148	0	-148	0
Sonstige Kosten ohne Büro-, Werbe- Repräsentationen	-64.470	-57.080	-70.057	-53.820	-16.237	-75.674	-56.880	-18.794	-73.216	-55.820	-17.396	-90.596
Förderbeiträge + Zuschüsse	-31.310	-45.230	-54.297	-61.720	7.423	-66.259	-75.150	8.891	-117.089	-69.940	-47.149	-81.331
Übrige Aufwendungen	-1.500	-2.500	-7.254	-2.000	-5.254	-2.700	-2.000	-700	-6.304	-6.000	-304	10.074
	-5.620	-14.360	-6.361	-8.830	2.469	-7.800	-5.810	-1.990	-11.426	-6.110	-5.316	6.105
Finanzergebnis	1.820	1.980	2.479	3.090	-611	3.270	4.150	-880	4.517	6.020	-1.503	5.734
Gewinn bzw. Verlust	0	-20.370	-20.482	-27.750	7.268	-33.957	-40.150	6.193	-62.896	-37.680	-25.216	-56.171
<b>Rücklagen + / -</b>					20.482			33.957			62.896	
AusgleichsRL			-79.105			-67.539			-101.770			-126.523
RL für Berufszweige			-115.108			-143.719			-137.262			-146.882
RL für Wirt.förd. + Werbung			-33.235			-36.673			-42.855			-71.378
RL für Schulungen												
Anlagevermögen												
Lehrbauhof												
Schulden USt-Zahllast												
<b>Rücklagenüberschuß</b>	-207.078	-207.078	-227.448			-247.930			-281.887			-344.783
<b>in % der Grundumlagen</b>	193 %	190 %	194 %			219 %			248 %			317 %
<b>in % der Aufwendungen</b>	169 %	147 %	144 %			143 %			123 %			186 %

## 105 Landesinnung der Maler und Tapezierer

	VA 2020	VA 2019	RA 2018	VA 2018	Abw. zu VA	RA 2017	VA 2017	Abw. zu VA	RA 2016	VA 2016	Abw. zu VA	RA 2015
<b>Rechnungsabschluss</b>												
Grundumlagen	165.170	166.150	175.813	162.270	13.543	168.939	169.810	-871	156.148	155.800	348	152.746
Waren- und Leistungserlöse	0	0	196	0	196	98	0	98	169	0	169	196
Sonstige Erträge ohne Zuschüsse, Förderbeiträge etc.	3.000	0	4.548	0	4.548	2.973	0	2.973	919	0	919	3.361
Material + bezogene Leistungen	-1.440	-1.380	-953	-1.600	647	-1.641	-1.560	-81	-1.615	-1.550	-65	-1.493
Personalaufwand	-19.470	-20.130	-19.575	-19.610	35	-19.213	-19.210	-3	-18.751	-19.020	269	-18.246
Abschreibungen	0	0	-25	0	-25	0	0	0	-100	0	-100	-699
Sonstige Kosten ohne Büro-, Werbe- Repräsentationen	-61.510	-60.120	-57.270	-60.160	2.890	399.715	-61.920	461.635	-60.834	-60.970	136	-45.507
Förderbeiträge + Zuschüsse	-104.480	-90.630	-130.272	-83.130	-47.142	-117.774	-83.140	-34.634	-113.583	-82.940	-30.643	-81.424
Übrige Aufwendungen	-16.000	-24.100	-3.300	-4.100	800	-330.635	-7.200	-323.435	-2.975	-7.100	4.125	-4.214
Finanzergebnis	-12.490	-11.800	-11.800	-10.860	-940	-144.348	-11.940	-132.408	-11.073	-10.680	-393	-11.492
Gewinn bzw. Verlust	2.480	2.790	3.479	4.190	-711	4.427	5.120	-693	5.577	6.370	-793	6.071
	-42.740	-39.220	-38.268	-13.000	-25.268	-33.795	-10.040	-23.755	-44.021	-20.090	-23.931	1.181
<b>Rücklagen + / -</b>												
AusgleichsRL			-121.132		38.268	-91.673		-28.429	-62.101		-3.223	-57.581
RL für Berufszweige			-171.811			-239.161			-301.313			-348.629
Sterbefonds Tapezierer			-7.000			-6.954			-6.610			-6.610
Sterbefonds Maler			-6.758			-5.849			-5.614			-5.498
RL für Nachwuchs			-2.908			-4.239			-5.961			-7.375
Anlagevermögen Lehrbauhof												
Schulden USt-Zahllast									-381.600			-425.693
<b>Rücklagenüberschuß</b>	-227.649	-270.389	-309.609			-347.877			2			3
<b>in % der Grundumlagen</b>	138 %	163 %	176 %			206 %			0 %			261 %
<b>in % der Aufwendungen</b>	106 %	130 %	139 %			163 %			0 %			0 %

## 108 Landesinnung der Tischler und Holzgestalter

	VA 2020	VA 2019	RA 2018	VA 2018	Abw. zu VA	RA 2017	VA 2017	Abw. zu VA	RA 2016	VA 2016	Abw. zu VA	RA 2015
<b>Rechnungsabschluss</b>												
Grundumlagen	193.900	191.990	210.515	188.780	21.735	199.390	178.070	21.320	192.092	173.990	18.102	179.235
Waren- und Leistungserlöse	0	0	1.906	0	1.906	150	0	150	1.080	0	1.080	0
Sonstige Erträge ohne Zuschüsse, Förderbeiträge etc.	4.000	0	3.301	0	3.301	0	0	0	0	0	0	0
Zuschüsse, Förderbeiträge etc.	0	0	3.000	0	3.000	3.400	0	3.400	5.300	0	5.300	8.890
Material + bezogene Leistungen	-2.140	-2.150	-1.529	-2.560	1.031	-2.648	-2.520	-128	-2.602	-2.500	-102	-2.440
Personalaufwand	-32.380	-33.510	-32.585	-32.630	45	-31.985	-31.970	-15	-31.346	-31.640	294	-30.707
Abschreibungen	0	0	0	0	0	0	0	0	0	0	0	0
Sonstige Kosten ohne Büro-, Werbe- Repräsentationen	-65.940	-51.020	-60.695	-46.340	-14.355	-47.631	-41.990	-5.641	-43.627	-41.070	-2.557	-34.837
Förderbeiträge + Zuschüsse	-3.000	-7.000	-2.472	-6.100	3.628	-3.663	-5.000	1.337	-6.290	-5.100	-1.190	-4.820
Übrige Aufwendungen	-28.080	-29.360	-28.568	-29.850	1.282	-32.495	-32.600	105	-33.961	-28.480	-5.481	-32.254
Finanzergebnis	2.340	2.160	2.697	2.790	-93	2.944	3.010	-66	3.282	3.350	-68	3.189
Gewinn bzw. Verlust	-930	-70	22.348	-980	23.328	15.982	-680	16.662	3.203	-140	3.343	27.561
<b>Rücklagen + / -</b>												
AusgleichsRL			-292.095		-22.348	-251.880		-15.982	-235.521		-3.203	-231.961
RL für Berufszweige			0			-17.867			-18.243			-18.599
RL für Aus- und Weiterbildung												
RL für Schulungen												
Anlagevermögen												
Lehrbauhof												
Schulden USt-Zahllast												
<b>Rücklagenüberschuß</b>	-291.095	-292.025	-292.095			-269.747			-253.764			-250.561
<b>in % der Grundumlagen</b>	150 %	152 %	139 %			135 %			132 %			140 %
<b>in % der Aufwendungen</b>	145 %	150 %	147 %			142 %			128 %			153 %

## 110 Landesinnung der Metalltechniker

	VA 2020	VA 2019	RA 2018	VA 2018	Abw. zu VA	RA 2017	VA 2017	Abw. zu VA	RA 2016	VA 2016	Abw. zu VA	RA 2015
<b>Rechnungsabschluss</b>												
Grundumlagen	117.320	109.780	127.808	107.190	20.618	125.136	107.980	17.156	122.985	105.530	17.455	120.353
Waren- und Leistungserlöse	0	0	0	0	0	0	0	0	0	0	0	0
Sonste Erträge ohne Zuschüsse, Förderbeiträge etc.	0	0	0	0	0	0	0	0	0	0	0	0
Material + bezogene Leistungen	-2.720	-2.670	-1.682	-3.040	1.358	-2.917	-2.660	-257	-2.703	-2.690	-13	-2.604
Personalaufwand	-32.990	-34.150	-33.194	-33.240	46	-32.584	-32.570	-14	-31.800	-32.250	450	-30.821
Abschreibungen	-300	-300	0	-300	300	0	-300	300	0	-300	300	-209
Sonstige Kosten ohne Büro-, Werbe- Repräsentationen	-25.520	-25.940	-23.888	-22.040	-1.848	-22.939	-21.150	-1.789	-23.508	-21.670	-1.838	-24.789
Förderbeiträge + Zuschüsse	-11.600	-11.600	-11.210	-11.600	390	-11.109	-11.600	491	-10.850	-11.400	551	-11.518
Übrige Aufwendungen	-7.040	-7.320	-6.454	-6.620	166	-6.715	-6.630	-85	-9.614	-6.580	-3.034	-10.891
Finanzergebnis	1.920	1.830	2.293	2.390	-97	2.496	2.490	6	2.714	3.140	-426	2.991
Gewinn bzw. Verlust	-15.510	-34.350	11.114	-11.800	22.914	14.192	-5.880	20.072	7.960	-8.060	16.020	-1.966
<b>Rücklagen + / -</b>					-11.114			-14.192			-7.960	
AusgleichsRL			-240.456			-229.342			-215.150			-207.190
RL für Hauserneuerung												
RL für Aus- und Weiterbildung												
RL für Schulungen												
Anlagevermögen												
Lehrbauhof												
Schulden USt-Zahllast												
<b>Rücklagenüberschuß</b>	-190.596	-206.106	-240.456			-229.342			-215.150			-207.190
<b>in % der Grundumlagen</b>	162 %	188 %	188 %			183 %			175 %			172 %
<b>in % der Aufwendungen</b>	141 %	141 %	202 %			202 %			183 %			165 %



## 116 Landesinnung der Kunsthandwerke

	VA 2020	VA 2019	RA 2018	VA 2018	Abw. zu VA	RA 2017	VA 2017	Abw. zu VA	RA 2016	VA 2016	Abw. zu VA	RA 2015
<b>Rechnungsabschluss</b>												
Grundumlagen	64.700	76.010	94.048	69.440	24.608	97.906	62.950	34.956	74.562	57.250	17.312	62.484
Waren- und Leistungserlöse	0	0	224	300	-76	350	0	350	405	0	405	200
Sonstige Erträge ohne Zuschüsse, Förderbeiträge etc.	0	0	0	0	0	0	0	0	900	0	900	0
Material + bezogene Leistungen	-3.160	-4.110	-2.620	-4.370	1.750	-3.619	-2.120	-1.499	-4.383	-1.940	-2.443	-1.775
Personalaufwand	-17.820	-18.000	-16.168	-16.210	42	-15.521	-15.530	9	-14.316	-14.530	214	-13.779
Abschreibungen	0	0	0	0	0	0	0	0	0	0	0	0
Sonstige Kosten ohne Büro-, Werbe- Repräsentationen	-10.600	-12.720	-10.330	-12.700	2.370	-10.431	-12.800	2.369	-9.894	-10.790	896	-8.947
Förderbeiträge + Zuschüsse	-29.840	-34.530	-18.182	-33.330	15.148	-26.025	-28.720	2.695	-7.929	-26.580	18.651	-9.343
Übrige Aufwendungen	-500	-3.100	-200	-1.100	900	-151	-1.600	1.449	-20	-1.600	1.580	0
	-5.030	-5.390	-4.930	-4.440	-490	-4.796	-4.260	-536	-4.049	-3.820	-229	-3.654
Finanzergebnis	2.180	1.830	2.290	2.080	210	2.193	1.830	363	1.988	1.880	108	1.785
Gewinn bzw. Verlust	-70	-10	44.131	-330	44.461	39.905	-250	40.155	37.264	-130	37.394	26.971
<b>Rücklagen + / -</b>												
AusgleichsRL			-273.092		-44.131	-228.961		-39.905	-189.055		-37.264	-151.791
RL für Hauserneuerung												
RL für Aus- und Weiterbildung												
RL für Schulungen												
Anlagevermögen												
Lehrbauhof												
Schulden USt-Zahllast												
<b>Rücklagenüberschuß</b>	-273.012	-273.082	-273.092			-228.961			-189.055			-151.791
<b>in % der Grundumlagen</b>	422 %	359 %	290 %			234 %			254 %			243 %
<b>in % der Aufwendungen</b>	408 %	351 %	521 %			378 %			466 %			405 %

## 117 Landesinnung Mode- und Bekleidungstechnik

	VA 2020	VA 2019	RA 2018	VA 2018	Abw. zu VA	RA 2017	VA 2017	Abw. zu VA	RA 2016	VA 2016	Abw. zu VA	RA 2015
<b>Rechnungsabschluss</b>												
Grundumlagen	71.880	74.680	85.563	74.160	11.403	84.448	69.040	15.408	81.203	66.790	14.413	71.076
Waren- und Leistungserlöse	500	500	90	500	-410	1.675	1.100	575	920	1.100	-180	535
Sonstige Erträge ohne Zuschüsse, Förderbeiträge etc.	100	100	105	0	105	0	0	0	0	0	0	121
Material + bezogene Leistungen	-1.320	-1.250	-887	-1.490	603	-1.484	-1.410	-74	-1.439	-1.400	-39	-1.331
Personalaufwand	-21.530	-22.290	-21.671	-21.720	49	-21.617	-21.610	-7	-21.088	-21.390	302	-20.339
Abschreibungen	0	0	0	0	0	0	0	0	0	0	0	0
Sonstige Kosten ohne Büro-, Werbe- Repräsentationen	-22.500	-22.410	-25.568	-22.480	-3.088	-20.904	-23.530	2.626	-20.836	-23.570	2.734	-20.630
Förderbeiträge + Zuschüsse	-1.000	-3.000	-200	-3.000	2.800	-380	-1.000	620	-300	-1.000	700	-823
Übrige Aufwendungen	-5.910	-6.430	-5.969	-6.410	441	-4.745	-6.250	1.505	-6.606	-5.680	-926	-4.264
Finanzergebnis	2.770	2.550	3.183	3.100	83	3.267	3.080	187	3.353	3.560	-207	3.392
Gewinn bzw. Verlust	-40	-380	27.675	-100	27.775	36.672	-30	36.702	25.698	-430	26.128	18.756
<b>Rücklagen + / -</b>					-27.675			-37.179			-25.889	
AusgleichsRL			-235.087			-203.396			-166.243			-139.602
RL für Berufszweige			-109.793			-112.644			-113.151			-113.342
Sterbefonds			-1.130			-2.295			-2.268			-3.021
RL für Aus- und Weiterbildung												
RL für Schulungen												
Anlagevermögen												
Lehrbauhof												
Schulden USt-Zahllast									-281.663			-255.965
<b>Rücklagenüberschuß</b>	-345.590	-345.630	-346.010			-318.335			3			4
<b>in % der Grundumlagen</b>	481 %	463 %	404 %			377 %			0 %			454 %
<b>in % der Aufwendungen</b>	459 %	442 %	544 %			571 %			0 %			0 %

## 118 Landesinnung der Gesundheitsberufe

	VA 2020	VA 2019	RA 2018	VA 2018	Abw. zu VA	RA 2017	VA 2017	Abw. zu VA	RA 2016	VA 2016	Abw. zu VA	RA 2015
<b>Rechnungsabschluss</b>												
Grundumlagen	145.280	143.750	182.231	122.900	59.331	173.871	120.970	52.901	157.068	104.520	52.548	155.225
Waren- und Leistungserlöse	0	0	0	0	0	0	0	0	4.671	0	4.671	0
Sonstige Erträge ohne Zuschüsse, Förderbeiträge etc.	0	0	0	0	0	0	0	0	258	1.000	-742	779
Zuschüsse, Förderbeiträge etc.	0	0	0	0	0	0	0	0	1.928	0	1.928	248
Material + bezogene Leistungen	-990	-1.000	-698	-1.170	472	-1.209	-1.150	-59	-1.204	-1.170	-34	-1.146
Personalaufwand	-20.570	-21.320	-21.671	-21.720	49	-21.617	-21.610	-7	-21.088	-21.390	302	-20.415
Abschreibungen	0	0	0	0	0	0	0	0	0	0	0	0
Sonstige Kosten ohne Büro-, Werbe- Repräsentationen	-30.130	-30.630	-26.601	-90.988	64.387	-27.761	-31.500	3.739	-28.171	-37.060	8.889	-28.537
Förderbeiträge + Zuschüsse	-65.150	-64.020	-14.975	-14.975	0	-3.670	-61.370	57.700	-35.066	-55.170	20.104	-38.955
Übrige Aufwendungen	-30.000	-27.500	-8.494	-8.494	0	-11.336	0	-11.336	-4.700	0	-4.700	0
	-5.260	-5.230	-6.284	-6.284	0	-6.570	-12.160	5.590	-5.743	-5.260	-483	-7.097
Finanzergebnis	6.820	5.930	7.417	6.940	477	7.339	6.690	649	7.302	7.360	-58	7.011
Gewinn bzw. Verlust	0	-20	110.926	-13.790	124.716	109.046	-130	109.176	75.256	-7.170	82.426	67.113
<b>Rücklagen + / -</b>												
AusgleichsRL			-373.912		-110.926	-310.217		-54.550	-255.667		-48.439	-207.228
RL für Berufszweige Sterbefonds			-478.698			-431.466			-376.970			-350.152
RL für Aus- und Weiterbildung RL für Schulungen												
Anlagevermögen Lehrbauhof												
Schulden USt-Zahllast									-632.637			-557.381
<b>Rücklagenüberschuß</b>	-852.590	-852.590	-852.610			-741.684		4				4
<b>in % der Grundumlagen</b>	587 %	593 %	468 %			427 %		0 %				580 %
<b>in % der Aufwendungen</b>	561 %	570 %	1083 %			1028 %		0 %				0 %

## 119 Landesinnung der Lebensmittelgewerbe

	VA 2020	VA 2019	RA 2018	VA 2018	Abw. zu VA	RA 2017	VA 2017	Abw. zu VA	RA 2016	VA 2016	Abw. zu VA	RA 2015
<b>Rechnungsabschluss</b>												
Grundumlagen	225.390	229.390	287.685	189.060	98.625	245.693	193.510	52.183	233.587	190.770	42.817	223.428
Waren- und Leistungserlöse	0	0	1.296	0	1.296	1.296	0	1.296	1.296	0	1.296	700
Sonstige Erträge ohne Zuschüsse, Förderbeiträge etc.	0	4.000	4.311	2.000	2.311	4.235	2.000	2.235	4.327	0	4.327	1.088
Zuschüsse, Förderbeiträge etc.	0	0	4.455	0	4.455	3.200	8.500	-5.300	0	0	0	5.000
Material + bezogene Leistungen	-1.930	-1.940	-1.408	-2.350	942	-2.330	-2.220	-110	-2.324	-2.250	-74	-2.229
Personalaufwand	-36.880	-38.190	-37.117	-37.170	53	-36.438	-36.410	-28	-35.562	-36.050	488	-34.476
Abschreibungen	-300	-300	0	-300	300	0	-300	300	0	-300	300	-209
Sonstige Kosten ohne Büro-, Werbe- Repräsentationen	-56.360	-59.360	-60.147	-58.500	-1.647	-52.918	-59.590	6.672	-53.002	-53.700	698	-50.776
Förderbeiträge + Zuschüsse	-125.110	-108.090	-106.503	-88.520	-17.983	-79.068	-83.880	4.812	-60.844	-82.650	21.806	-78.268
Übrige Aufwendungen	-20.100	-20.100	-20.482	-17.600	-2.882	-19.148	-29.500	10.352	-27.801	-34.500	6.699	-33.080
	-15.310	-16.410	-15.773	-17.380	1.607	-17.009	-14.240	-2.769	-16.894	-14.170	-2.724	-17.080
Finanzergebnis	5.050	4.560	5.701	5.690	11	5.992	5.620	372	6.126	6.710	-584	6.394
Gewinn bzw. Verlust	-25.550	-6.440	62.018	-25.070	87.088	53.505	-16.510	70.015	48.909	-26.140	75.049	20.492
<b>Rücklagen + / -</b>												
AusgleichsRL			-329.109		-62.018	-289.528		-19.815	-266.293		-20.643	-242.518
RL für Berufszweige			-302.572			-280.346			-246.656			-218.389
Sterbefonds			-393			-183			-3.604			-6.735
RL für Aus- und Weiterbildung												
RL für Schulungen												
Anlagevermögen												
Lehrbauhof												
Schulden USt-Zahllast												
<b>Rücklagenüberschuß</b>	-600.084	-625.634	-632.074			-570.057			-516.552	2		-467.643
<b>in % der Grundumlagen</b>	266 %	273 %	220 %			232 %			0 %			216 %
<b>in % der Aufwendungen</b>	234 %	256 %	262 %			276 %			0 %			0 %

## 125B Landesinnung der Bestatter

	VA 2020	VA 2019	RA 2018	VA 2018	Abw. zu VA	RA 2017	VA 2017	Abw. zu VA	RA 2016	VA 2016	Abw. zu VA	RA 2015
<b>Rechnungsabschluss</b>												
Grundumlagen	10.550	10.340	11.468	13.290	-1.823	14.320	10.850	3.470	11.165	10.000	1.165	10.825
Waren- und Leistungserlöse	0	0	0	0	0	700	0	700	1.050	0	1.050	0
Sonstige Erträge ohne Zuschüsse, Förderbeiträge etc.	0	0	88	0	88	0	0	0	0	0	0	0
Zuschüsse, Förderbeiträge etc.	0	0	0	0	0	0	0	0	0	0	0	0
Material + bezogene Leistungen	-90	-90	-70	-120	50	-109	-110	1	-103	-100	-3	-100
Personalaufwand	-3.500	-4.530	-5.255	-5.280	25	-5.153	-5.190	37	-5.030	-5.130	100	-4.860
Abschreibungen	0	0	0	0	0	0	0	0	0	0	0	0
Sonstige Kosten ohne Büro-, Werbe- Repräsentationen	-3.040	-2.620	-1.518	-4.190	2.672	-3.379	-2.770	-609	-3.248	-1.670	-1.578	-1.581
Büro-, Werbe- Repräsentationen	-1.390	-1.370	-210	-3.430	3.220	-496	-2.870	2.374	-650	-3.400	2.750	-525
Förderbeiträge + Zuschüsse	-2.650	-4.000	-352	0	-352	0	0	0	0	0	0	0
Übrige Aufwendungen	-560	-550	-584	-620	36	-630	-560	-70	-561	-530	-31	-541
Finanzergebnis	260	230	292	270	22	275	250	25	273	270	3	248
Gewinn bzw. Verlust	-420	-2.590	3.859	-80	3.939	5.527	-400	5.927	2.896	-560	3.456	3.465
<b>Rücklagen + / -</b>												
AusgleichsRL			-33.091		-3.859	-29.231		-5.527	-23.704		-2.896	-20.808
RL für Hauserneuerung												
RL für Aus- und Weiterbildung												
RL für Schulungen												
Anlagevermögen												
Lehrbauhof												
Schulden USt-Zahllast												
<b>Rücklagenüberschuß</b>	-30.081	-30.501	-33.091			-29.231			-23.704			-20.808
<b>in % der Grundumlagen</b>	285 %	295 %	289 %			204 %			212 %			192 %
<b>in % der Aufwendungen</b>	268 %	232 %	414 %			299 %			247 %			274 %

## 106 Landesinnung der Bauhilfsgewerbe

	VA 2020	VA 2019	RA 2018	VA 2018	Abw. zu VA	RA 2017	VA 2017	Abw. zu VA	RA 2016	VA 2016	Abw. zu VA	RA 2015
<b>Rechnungsabschluss</b>												
Grundumlagen	173.680	167.500	142.673	143.920	-1.247	142.803	135.730	7.073	131.706	134.670	-2.964	
Waren- und Leistungserlöse	0	0	0	0	0	996	700	296	350	0	350	
Sonstige Erträge ohne Zuschüsse, Förderbeiträge etc.	0	0	0	0	0	0	0	0	0	0	0	
Material + bezogene Leistungen	-4.480	-2.450	-1.775	-2.970	1.195	-2.959	-3.510	551	-3.726	-2.910	-816	
Personalaufwand	-23.780	-24.620	-23.933	-23.970	37	-23.494	-23.480	-14	-22.939	-23.270	331	
Abschreibungen	0	0	0	0	0	0	0	0	-148	0	-148	
Sonstige Kosten ohne Büro-, Werbe- Repräsentationen	-45.570	-36.570	-35.002	-38.860	3.858	-38.792	-39.990	1.198	-39.776	-42.030	2.254	0
Förderbeiträge + Zuschüsse	-2.000	-3.500	-419	-4.000	3.581	-12.539	-2.000	-10.539	-5.480	-2.000	-3.480	
Übrige Aufwendungen	-21.190	-19.410	-17.311	-12.330	-4.981	-12.881	-11.770	-1.111	-12.947	-6.990	-5.957	
Finanzergebnis	1.630	1.560	1.944	2.220	-276	2.343	2.700	-357	2.964	3.420	-456	
Gewinn bzw. Verlust	0	0	8.801	0	8.801	-7.573	0	-7.573	-24.317	0	-24.317	0
<b>Rücklagen + / -</b>					-8.801			7.573			24.317	
AusgleichsRL			-190.591			-173.392			-163.028			-161.995
RL für Berufszweige			-12.592			-20.991			-38.927			-64.276
RL für Aus- und Weiterbildung												
RL für Schulungen												
Anlagevermögen												
Lehrbauhof												
Schulden USt-Zahllast												
<b>Rücklagenüberschuß</b>	-203.183	-203.183	-203.183			-194.382			-201.955			-226.272
<b>in % der Grundumlagen</b>	117 %	121 %	142 %			136 %			153 %			#DIV/0!
<b>in % der Aufwendungen</b>	116 %	120 %	150 %			126 %			127 %			#DIV/0!

## 115 Landesinnung Fahrzeugtechnik

	VA 2020	VA 2019	RA 2018	VA 2018	Abw. zu VA	RA 2017	VA 2017	Abw. zu VA	RA 2016	VA 2016	Abw. zu VA	RA 2015
<b>Rechnungsabschluss</b>												
Grundumlagen	118.080	121.320	120.358	113.360	6.998	122.399	114.370	8.029	116.401	110.340	6.061	
Waren- und Leistungserlöse	200	200	219	200	19	456	200	256	524	200	324	
Sonstige Erträge ohne Zuschüsse, Förderbeiträge etc.	2.500	1.500	1.344	1.500	-156	1.940	1.000	940	3.214	150	3.064	
Material + bezogene Leistungen	1.500	1.000	1.100	1.000	100	3.517	700	2.817	500	700	-200	
Personalaufwand	-2.170	-2.210	-1.485	-2.260	775	-3.806	-2.700	-1.106	-3.487	-2.190	-1.297	
Abschreibungen	-26.300	-27.220	-26.462	-26.510	48	-25.990	-25.970	-20	-25.355	-25.710	355	
Sonstige Kosten ohne Büro-, Werbe- Repräsentationen	0	0	0	0	0	0	0	0	-140	0	-140	
Förderbeiträge + Zuschüsse	-42.100	-40.670	-33.016	-41.270	8.254	-32.355	-41.280	8.925	-36.162	-42.100	5.938	0
Übrige Aufwendungen	-41.560	-44.110	-42.362	-45.950	3.588	-50.309	-38.870	-11.439	-41.487	-30.610	-10.877	
Finanzergebnis	-6.100	-5.100	-5.950	-5.000	-950	-5.800	-8.200	2.400	-5.800	-8.100	2.300	
Gewinn bzw. Verlust	-6.070	-6.650	-6.180	-5.700	-480	-5.901	-4.700	-1.201	-5.968	-5.080	-888	
	2.020	1.940	2.430	2.600	-170	2.739	2.780	-41	3.025	2.400	625	
	0	0	9.996	-8.030	18.026	6.891	-2.670	9.561	5.264	0	5.264	0
<b>Rücklagen + / -</b>												
AusgleichsRL					-9.996			-6.891			-5.264	
RL für Berufszweige			-199.968			-182.548			-168.681			-156.882
RL für Aus- und Weiterbildung			-53.062			-60.487			-67.463			-73.999
RL für Schulungen												
Anlagevermögen												
Lehrbauhof												
Schulden USt-Zahllast												
<b>Rücklagenüberschuß</b>	-253.030	-253.030	-253.030			-243.035			-236.144			-230.880
<b>in % der Grundumlagen</b>	214 %	209 %	210 %			199 %			203 %			#DIV/0!
<b>in % der Aufwendungen</b>	204 %	201 %	219 %			196 %			199 %			#DIV/0!

## 126 Fachgruppe der gewerblichen Dienstleister

	VA 2020	VA 2019	RA 2018	VA 2018	Abw. zu VA	RA 2017	VA 2017	Abw. zu VA	RA 2016	VA 2016	Abw. zu VA	RA 2015
<b>Rechnungsabschluss</b>												
Grundumlagen	132.100	144.880	171.679	143.860	27.819	168.994	136.280	32.714	157.811	135.520	22.291	
Waren- und Leistungserlöse	0	0	0	0	0	330	0	330	0	0	0	
Sonstige Erträge ohne Zuschüsse, Förderbeiträge etc.	0	0	418	0	418	0	0	0	0	0	0	
Material + bezogene Leistungen	-4.590	-4.610	-3.306	-5.520	2.214	-5.655	-5.370	-285	-5.347	-5.170	-177	
Personalaufwand	-72.850	-75.410	-73.357	-73.420	63	-72.025	-71.930	-95	-70.203	-71.140	937	
Abschreibungen	0	0	0	0	0	0	0	0	0	0	0	
Sonstige Kosten ohne Büro-, Werbe- Repräsentationen	-47.980	-45.650	-35.906	-43.920	8.014	-31.793	-43.090	11.297	-29.594	-42.830	13.236	0
Förderbeiträge + Zuschüsse	-63.690	-57.090	-37.917	-51.760	13.843	-6.319	-29.790	23.472	-23.734	-32.860	9.126	
Übrige Aufwendungen	-1.300	-300	-300	-1.300	1.000	-300	-1.800	1.500	-1.800	0	-1.800	
	-7.110	-7.410	-8.069	-7.340	-729	-7.946	-7.140	-806	-7.559	-7.020	-539	
Finanzergebnis	4.370	4.220	5.276	5.250	26	5.530	5.420	110	5.912	6.470	-558	
Gewinn bzw. Verlust	-61.050	-41.370	18.519	-34.150	52.669	50.817	-17.420	68.237	25.484	-17.030	42.514	0
<b>Rücklagen + / -</b>												
AusgleichsRL			-546.083		-18.519	-527.564		-50.817	-476.747		-25.484	-451.263
RL für Hauserneuerung												
RL für Aus- und Weiterbildung												
RL für Schulungen												
Anlagevermögen												
Lehrbauhof												
Schulden USt-Zahllast												
<b>Rücklagenüberschuß</b>	-443.663	-504.713	-546.083			-527.564			-476.747			-451.263
<b>in % der Grundumlagen</b>	336 %	348 %	318 %			312 %			302 %			#DIV/0!
<b>in % der Aufwendungen</b>	225 %	265 %	344 %			425 %			345 %			#DIV/0!



## 127 Fachgruppe Personenberatung und Personenbetreuung

	VA 2020	VA 2019	RA 2018	VA 2018	Abw. zu VA	RA 2017	VA 2017	Abw. zu VA	RA 2016	VA 2016	Abw. zu VA	RA 2015
<b>Rechnungsabschluss</b>												
Grundumlagen	135.780	128.930	191.247	137.200	54.047	195.305	133.200	62.105	156.141	121.490	34.651	
Waren- und Leistungserlöse	0	0	0	0	0	920	0	920	584	0	584	
Sonstige Erträge ohne Zuschüsse, Förderbeiträge etc.	0	0	0	0	0	0	0	0	0	0	0	
Material + bezogene Leistungen	-8.650	-8.590	-5.974	-9.970	3.996	-10.204	-9.690	-514	-9.261	-8.960	-301	
Personalaufwand	-78.910	-81.700	-79.470	-79.530	60	-78.020	-77.920	-100	-75.302	-76.310	1.008	
Abschreibungen	0	0	0	0	0	0	0	0	0	0	0	
Sonstige Kosten ohne Büro-, Werbe- Repräsentationen	-32.110	-35.080	-34.707	-32.110	-2.597	-34.051	-30.340	-3.711	-31.405	-30.460	-945	0
Förderbeiträge + Zuschüsse	-9.320	-18.480	-10.881	-17.750	6.869	-28.671	-27.320	-1.351	-10.843	-14.090	3.247	
Übrige Aufwendungen	-9.550	-9.420	-10.812	-9.430	-1.382	-10.831	-9.360	-1.471	-9.509	-8.580	-929	
Finanzergebnis	2.760	2.340	2.924	2.810	114	2.958	2.780	178	3.033	3.230	-197	
Gewinn bzw. Verlust	0	-22.000	52.327	-8.780	61.107	37.406	-18.650	56.056	23.439	-13.680	37.119	0
<b>Rücklagen + / -</b>												
AusgleichsRL			-344.732		-52.327	-292.405		-37.406	-254.999		-23.439	-231.560
RL für Hauserneuerung												
RL für Aus- und Weiterbildung												
RL für Schulungen												
Anlagevermögen												
Lehrbauhof												
Schulden USt-Zahllast												
<b>Rücklagenüberschuß</b>	-322.732	-322.732	-344.732			-292.405			-254.999			-231.560
<b>in % der Grundumlagen</b>	238 %	250 %	180 %			150 %			163 %			#DIV/0!
<b>in % der Aufwendungen</b>	233 %	211 %	243 %			181 %			187 %			#DIV/0!

## 128 Fachgruppe der persönlichen Dienstleister

	VA 2020	VA 2019	RA 2018	VA 2018	Abw. zu VA	RA 2017	VA 2017	Abw. zu VA	RA 2016	VA 2016	Abw. zu VA	RA 2015
<b>Rechnungsabschluss</b>												
Grundumlagen	148.560	159.330	187.661	157.700	29.961	183.533	152.110	31.423	184.778	158.550	26.228	
Waren- und Leistungserlöse	11.000	3.000	11.501	0	11.501	2.268	0	2.268	584	0	584	
Sonstige Erträge ohne Zuschüsse, Förderbeiträge etc.	0	0	0	0	0	0	0	0	0	0	0	
Material + bezogene Leistungen	-6.180	-6.170	-4.393	-7.330	2.937	-7.559	-7.180	-379	-7.562	-7.320	-242	
Personalaufwand	-96.240	-99.640	-96.929	-97.010	81	-94.312	-94.180	-132	-89.935	-91.130	1.195	
Abschreibungen	0	0	0	0	0	0	0	0	0	0	0	
Sonstige Kosten ohne Büro-, Werbe- Repräsentationen	-45.460	-43.580	-45.979	-41.900	-4.079	-33.748	-36.220	2.472	-31.768	-24.710	-7.058	0
Förderbeiträge + Zuschüsse	-200	-200	-200	-200	0	-200	-200	0	-200	-100	-100	
Übrige Aufwendungen	-8.430	-8.670	-9.546	-8.600	-946	-9.207	-8.430	-777	-9.465	-8.040	-1.425	
Finanzergebnis	2.050	2.220	2.770	2.750	20	2.898	2.790	108	3.041	3.230	-189	
Gewinn bzw. Verlust	-21.900	-25.270	-20.914	-36.620	15.706	27.201	-21.110	48.311	17.731	-5.120	22.851	0
<b>Rücklagen + / -</b>												
AusgleichsRL			-256.135		20.914	-277.048		-27.201	-249.847		-17.731	-232.116
RL für Hauserneuerung												
RL für Aus- und Weiterbildung												
RL für Schulungen												
Anlagevermögen												
Lehrbauhof												
Schulden USt-Zahllast												
<b>Rücklagenüberschuß</b>	-208.965	-230.865	-256.135			-277.048			-249.847			-232.116
<b>in % der Grundumlagen</b>	141 %	145 %	136 %			151 %			135 %			#DIV/0!
<b>in % der Aufwendungen</b>	114 %	122 %	115 %			172 %			146 %			#DIV/0!

# 101 Landesinnung

VA 2020      VA 2019      RA 2018

## Rechnungsabschluss

Grundumlagen			
Waren- und Leistungserlöse			
Sonste Erträge ohne Zuschüsse, Förderbeiträge etc.			
Material + bezogene Leistungen			
Personalaufwand			
Abschreibungen			
Sonstige Kosten ohne Büro-, Werbe- Repräsentationen Förderbeiträge + Zuschüsse Übrige Aufwendungen	-1.664.400	-1.664.400	-1.664.400
Finanzergebnis			
Gewinn bzw. Verlust	-1.664.400	-1.664.400	-1.664.400

## Rücklagen + / -

AusgleichsRL  
 RL für Hauserneuerung  
 RL für Aus- und Weiterbildung  
 RL für Schulungen  
 Anlagevermögen  
 Lehrbauhof

Schulden USt-Zahllast

<b>Rücklagenüberschuß</b>	3.328.800	1.664.400	0
<b>in % der Grundumlagen</b>	#DIV/0!	#DIV/0!	#DIV/0!
<b>in % der Aufwendungen</b>	-200 %	-100 %	0 %

VA 2018

Abw.  
zu VA

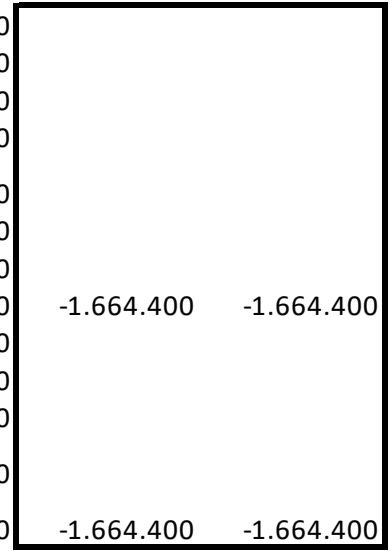
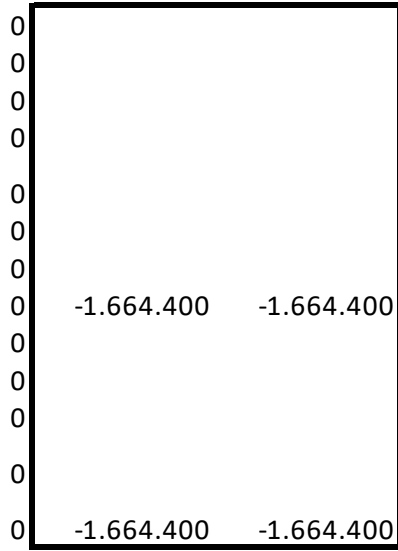
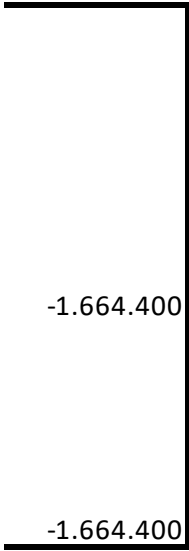
RA 2017

VA 2017

Abw.  
zu VA

RA 2016

VA 2016



0

0

0

0

#DIV/0!  
0 %

#DIV/0!  
0 %

Abw.  
zu VA

RA 2015

